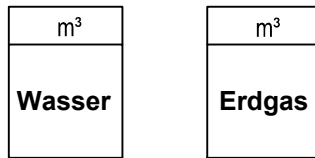



weitere Zählerstromkreise

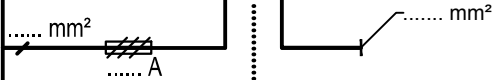


(1x2x0,8)
(1x2x0,8)

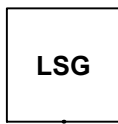


Mögliche Anschlüsse am Stromzähler:

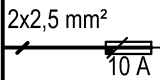
- 1x Wasser
- 1x Erdgas
- 1x Boiler (2x Nr. 1, Tag + Nacht)



4x1,5 mm²
(Boiler)



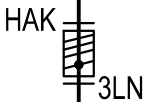
LSG
Ersatz für RSE



...x1,5 mm²

- Boiler 4h Nacht (11)
- Boiler 4h Tag (17)
- Boiler 8h Nacht (21)
- Boiler 8h Tag (27)
- Speicherheizung Nacht (41)
- Speicherheizung Tag (42)
- Spitzensperrung (72)
- Direktheizungen/WP (75)
- Öffentliche Bel. GN (91)
- Öffentliche Bel. HN (93)

..... Steuerdrähte 1,5 mm², grau nummeriert



Armierungsseisen

Potentialausgleich

Direktmessung ≤ 80A

Prinzipschema

Massstab: -	Gezeichnet:	21.01.2015	eg
	Geprüft:		
Format: A4	Geändert:		
	Plott:		
	Ursprung:		

Plan Nr. EW-3013/001

Projekt Nr.