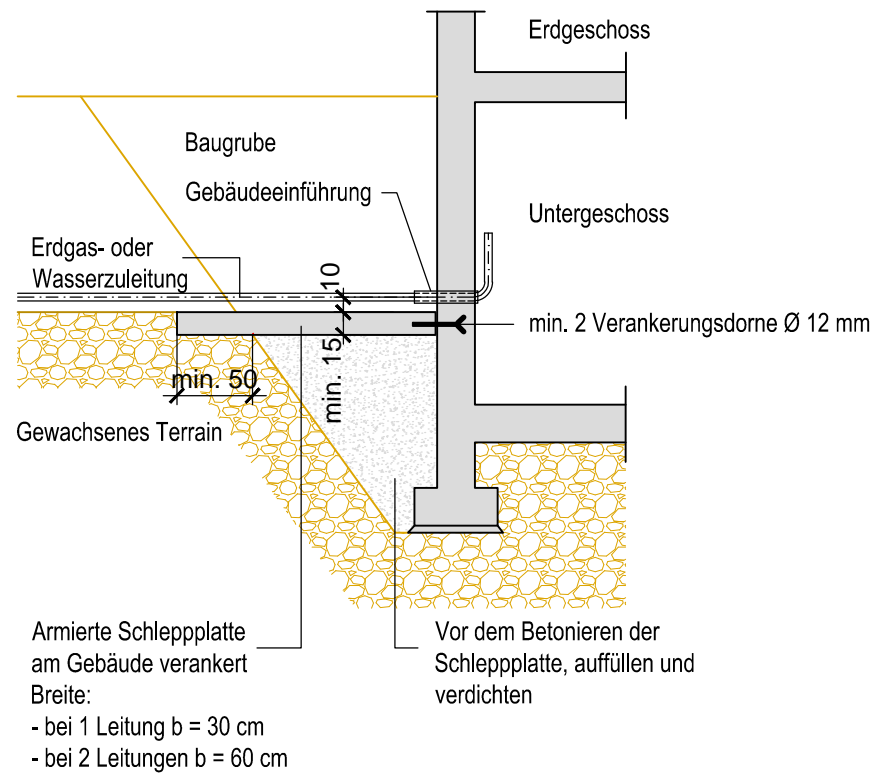


## Gebäudeeinführung mit UG

### Schleppplatte



### Gebäudeeinführung:

- Aussparung bei 1 Leitung:  $20\text{ cm} \times 20\text{ cm}$  (B x H).
- Aussparung bei 2 Leitungen:  $50\text{ cm} \times 20\text{ cm}$  (B x H).  
oder
- Kernbohrung  $\varnothing 150$  bzw.  $\varnothing 200\text{ mm}$ . (Abstand 35cm)
- Schutzrohrbogen starr  $\varnothing 100$  bzw.  $\varnothing 150\text{ mm}$ .

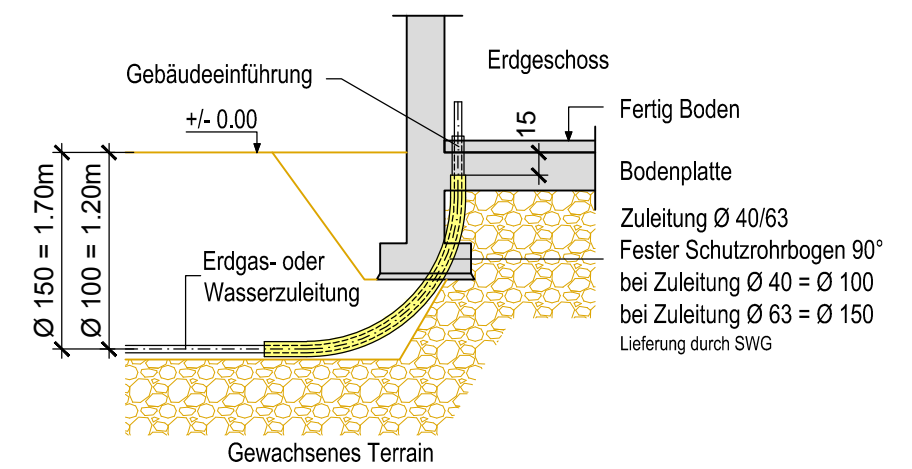
### Gebäudeeinführung:

#### (Auszug aus SIA205)

- Dichtheit gegen Gas und Wasser.  
(Abdichtung zwischen der Leitung und Einführungselement sowie zwischen diesem und der Wand.)

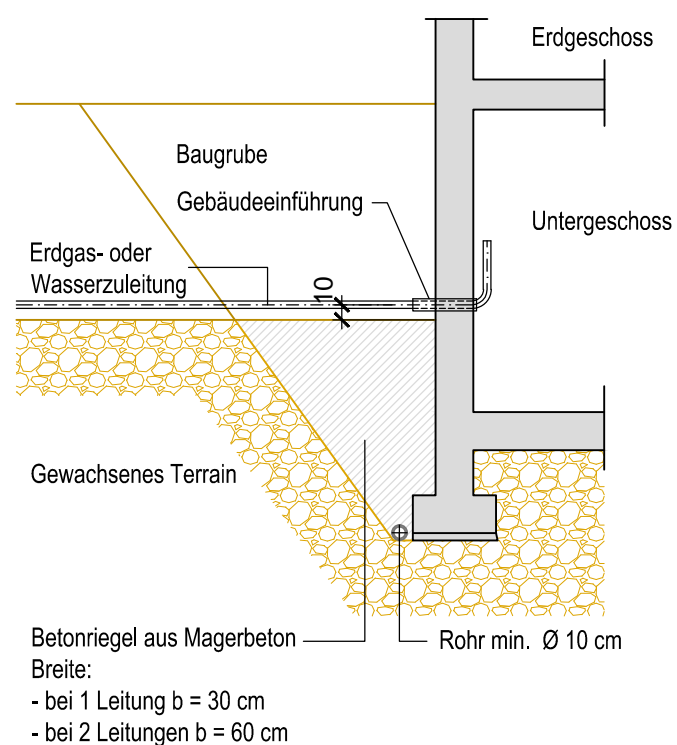
## Gebäudeeinführung ohne UG

### Schutzrohrbogen



## Gebäudeeinführung mit UG

### Betonriegel

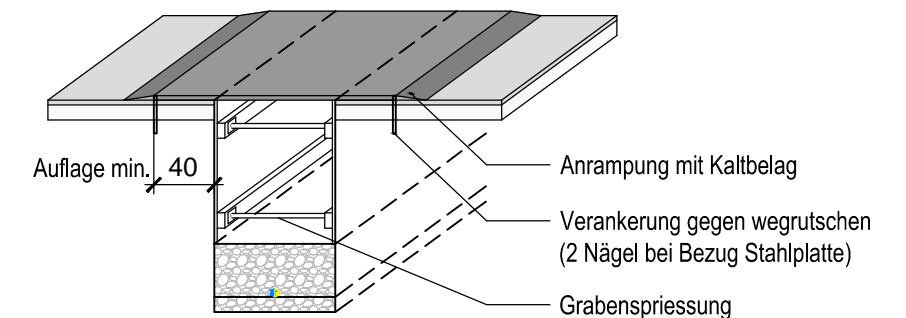


### Stahlplatten:

Können bei der SWG bestellt und abgeholt werden.  
(032/654 66 45 oder 032/654 66 66)

Achtung:  
Keine Möglichkeit zum Aufladen vorhanden.

### Ausführung Stahlplatten



## Erdgas- und Wasserzuleitungen

### Merkblatt, Gebäudeeinführungen

Brühlstrasse 15,  
Postfach 944  
2540 Grenchen  
Tel 032 654 66 66 / Fax 032 654 66 60

Masstab:	Gezeichnet:	12.01.2010	rp
1:50	Geprüft:		
Format	Geändert:		
A3	Plott:		
	Ursprung:		

Plan Nr.	GW-8289/002
Projekt Nr.	00001414