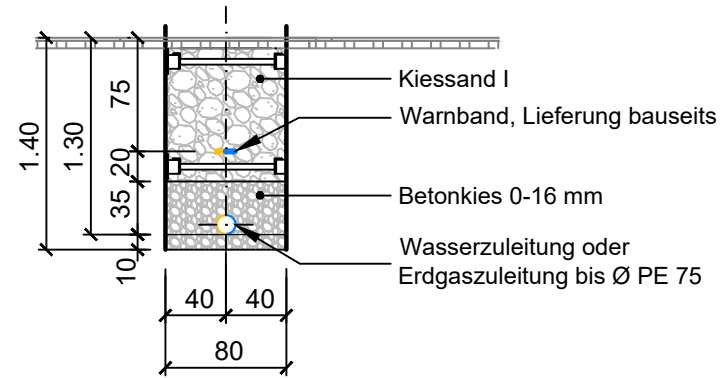


Wasser oder Erdgas im Strassenbereich



Arbeitsablauf

1. Koordinieren / Besprechen / Terminieren
2. Trasse bestimmen durch SWG / Besprechen
3. Aufbruchbewilligung an Baudirektion

Arbeitssicherheit

Sicherheitsausrüstung:

- Signalweste oder Arbeitskleider
- Sicherheitsschuhe S3
- Schutzhelm
- wo nötig PSA (Augen- und Gehörschutz etc.)

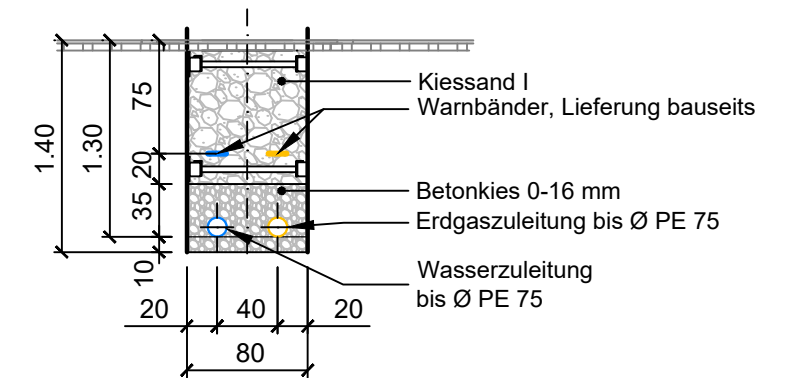
Signalisation nach SN 640 886:

- Vorsignal
- Signal bei Baustelle
- Stehende Signallatte auf Verkehrsseite
- Beleuchtung
- Doppelte Signallatten quer zur Fahrbahn
- Gesicherte Fussgängerpassagen

Spriessung:

- Spriessung ab Grabentiefe >1.50 m oder instabilen Böden mind. 15 cm überstehend

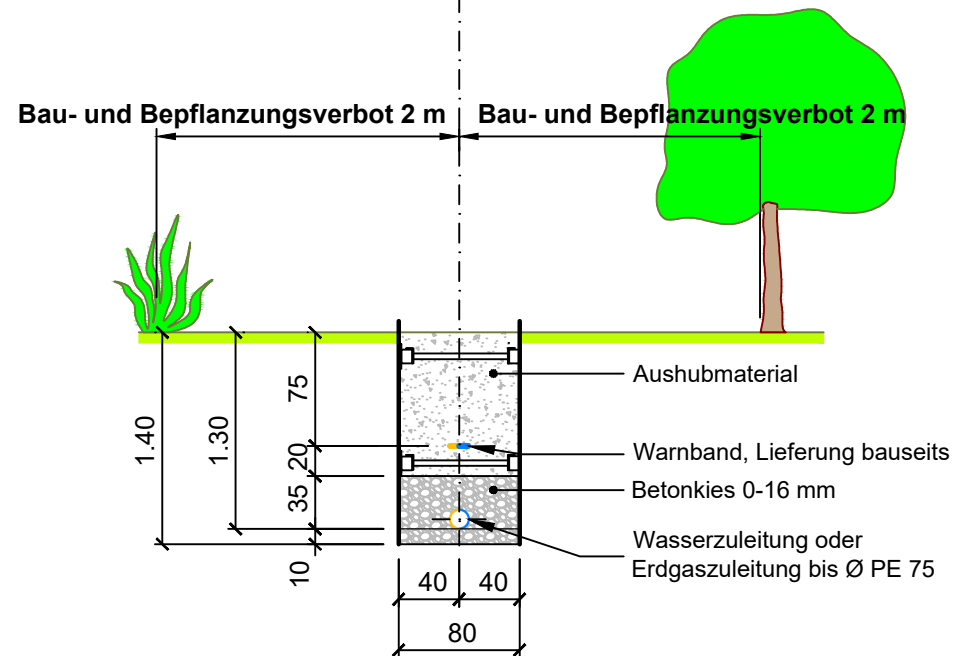
Wasser und Erdgas im Strassenbereich



Wasser oder Erdgas im Weichterrain

Sträucher:
Mit tiefschlagenden Wurzeln,
min. 2 m Abstand zur Leitung

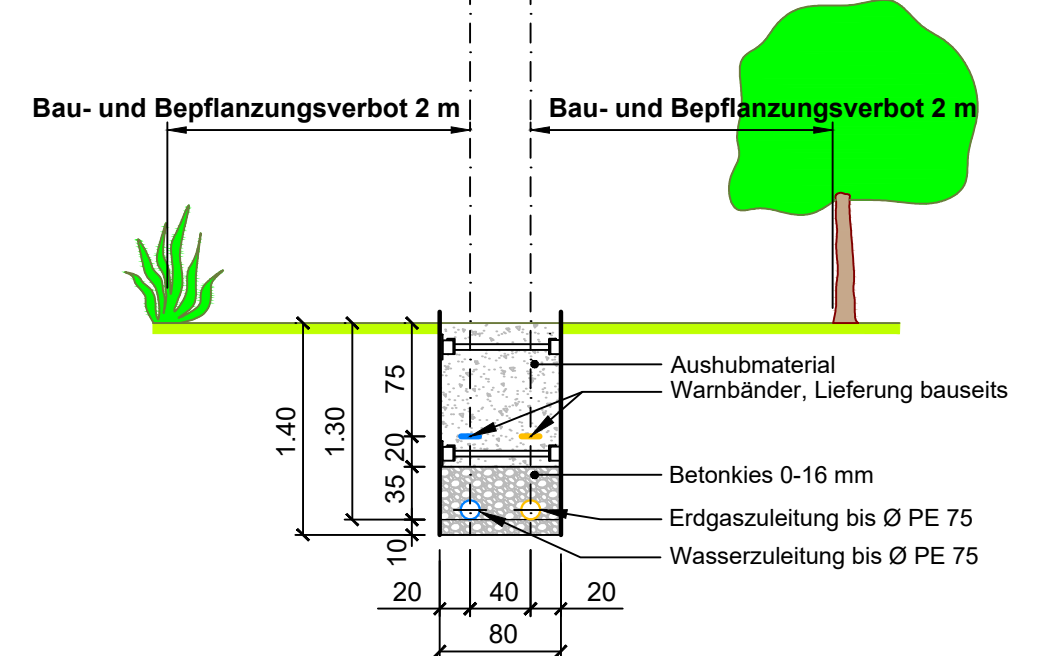
Bäume:
Min. 2 m Abstand zur Leitung
Krone nicht über den Werkleitungen



Wasser und Erdgas im Weichterrain

Sträucher:
Mit tiefschlagenden Wurzeln,
min. 2 m Abstand zur Leitung

Bäume:
Min. 2 m Abstand zur Leitung
Krone nicht über den Werkleitungen



Merkblatt

Grabenprofile Erdgas- und Wasserzuleitungen



Brühlstrasse 15
Postfach 944
2540 Grenchen
Tel 032 654 66 66
Fax 032 654 66 60
info@swg.ch

Gezeichnet: jk	Datum: 07.05.2018	Format: A3	Plan Nr.:
Geprüft: bl	Datum: 07.05.2018	Massstab: 1:50	110-7-2017-004-010
Änderungen/Vis.: ----	Anlage Nr.: ----	Therefore Nr.: 110-7-2017-004	