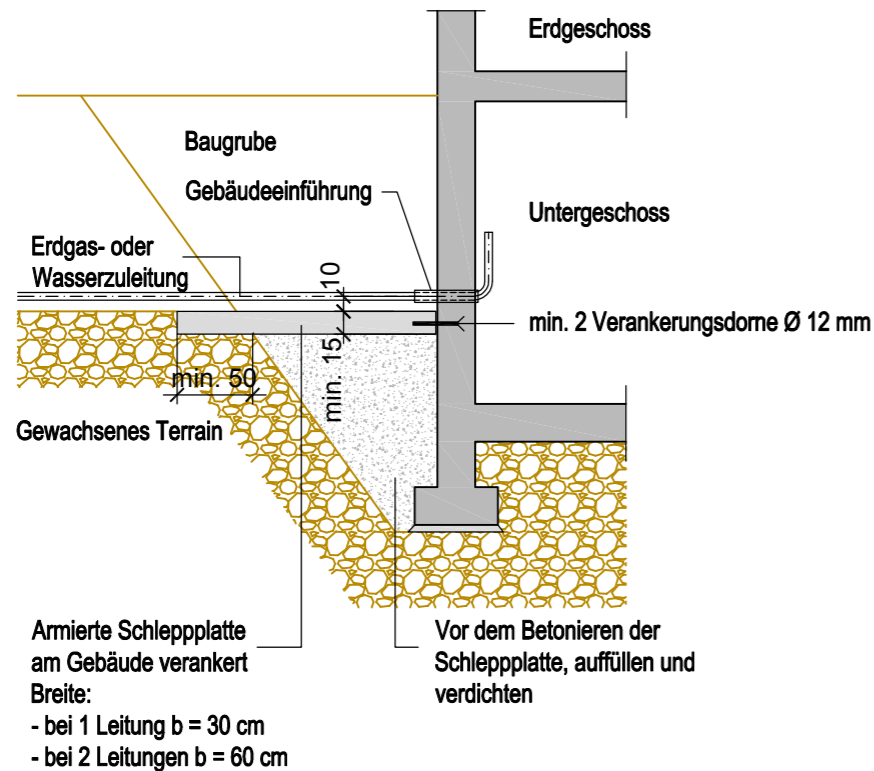


## Gebäudeeinführung mit UG

### Schleppplatte



### Gebäudeeinführung:

- Aussparung bei 1 Leitung: 20cm x 20cm (B x H).
- Aussparung bei 2 Leitungen: 50cm x 20cm (B x H).  
oder
- Kernbohrung Ø150 bzw. Ø200mm. (Abstand 35cm)
- Schutzrohrbogen starr Ø100 bzw. Ø150mm.

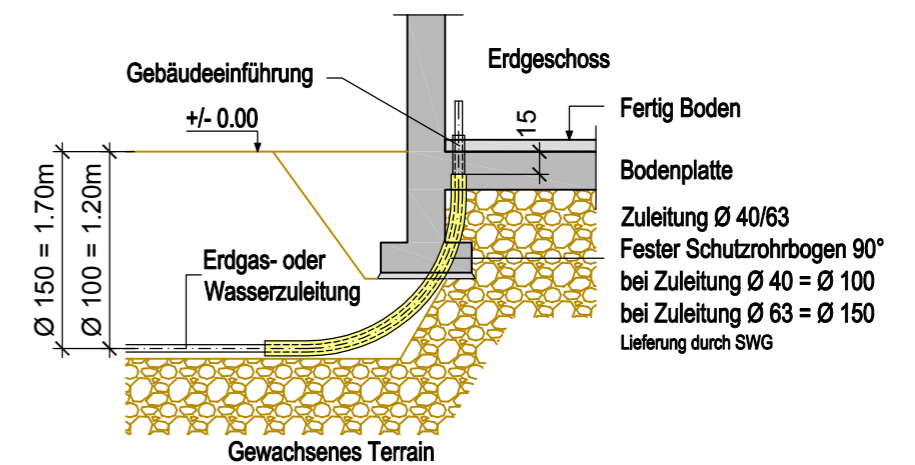
### Gebäudeeinführung:

#### (Auszug aus SIA205)

- Dichtheit gegen Gas und Wasser.  
(Abdichtung zwischen der Leitung und Einführungselement sowie zwischen diesem und der Wand.)

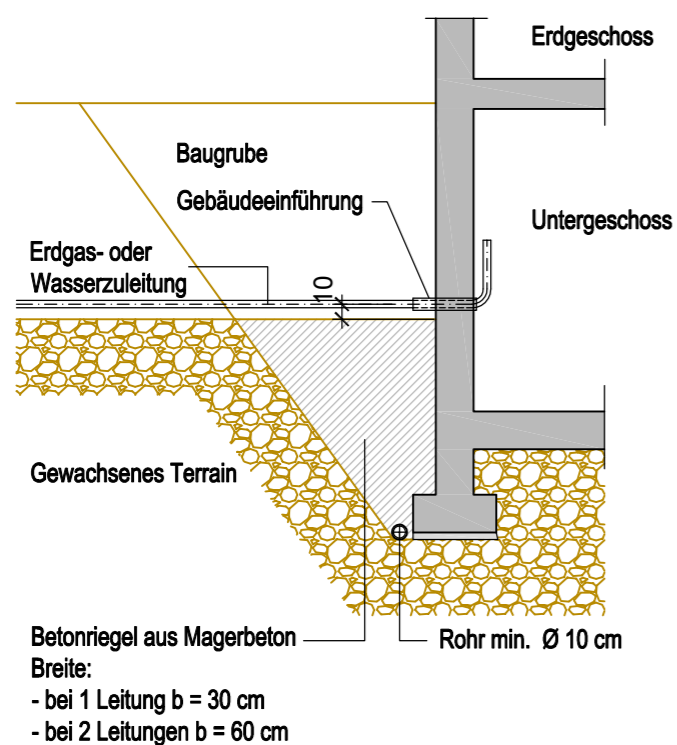
## Gebäudeeinführung ohne UG

### Schutzrohrbogen



## Gebäudeeinführung mit UG

### Betonriegel

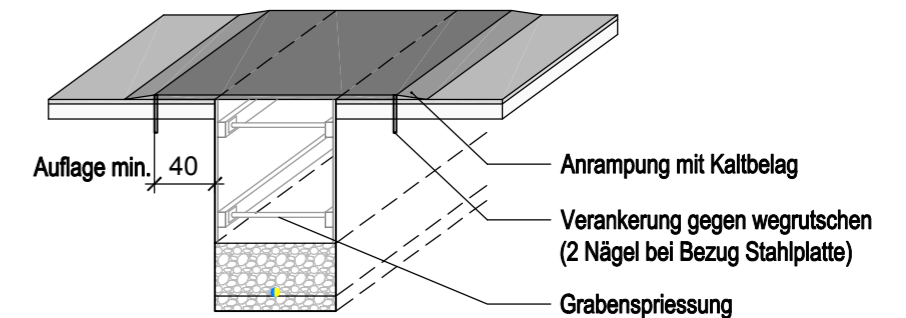


### Stahlplatten:

Können bei der SWG bestellt und abgeholt werden.  
(032/654 66 45 oder 032/654 66 66)

Achtung:  
Keine Möglichkeit zum Aufladen vorhanden.

### Ausführung Stahlplatten



## Erdgas- und Wasserzuleitungen

### Merkblatt

### Gebäudeeinführungen

Marktplatz 22  
2540 Grenchen  
032 654 66 66  
www.swg.ch

Ihr regionaler  
Energieversorger.



Massstab:	Gezeichnet:	12.01.2010	rp
1:50	Gepüft:		
Format:	Geändert:		
A3	Plott:		
	Ursprung:		
Zeich Nr.	GW-8289/002		
AutoCAD	00001414.DWG		